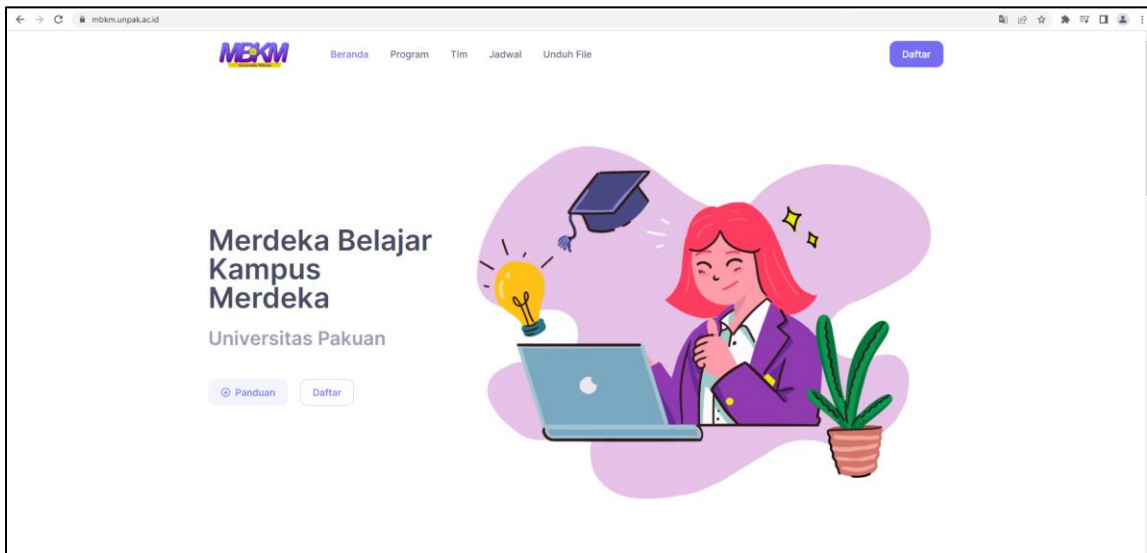




**PANDUAN
MERDEKA BELAJAR KAMPUS MERDEKA
UNIVERSITAS PAKUAN**

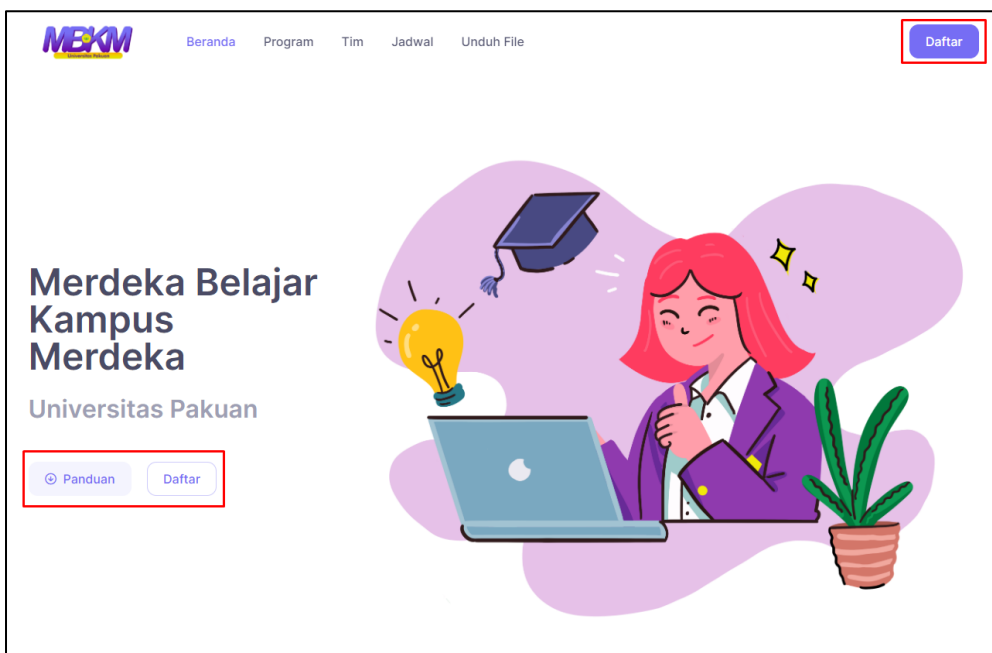
LEVEL PRODI

1. Buka alamat website <https://mbkm.unpak.ac.id/>



Pada halaman portal website MBKM Unpak yaitu menyediakan layanan berupa Panduan MBKM dan Jadwal MBKM.

2. Layanan website MBKM Unpak <https://mbkm.unpak.ac.id/> terintegrasi dengan website <https://siup.unpak.ac.id> untuk melakukan proses pendaftaran kegiatan MBKM.
3. Langkah pertama yaitu kunjungi portal website <https://mbkm.unpak.ac.id/> lalu klik Daftar pada website.



4. Untuk panduan program MBKM Unpak bisa klik menu berikut :

Merdeka Belajar Kampus Merdeka - Universitas Pakuan

No	Nama File	Kategori File	Updated Date	Unduh
1	Paparan Program Studi Independen Bersertifikat	Panduan	25 August 2022	
2	Paparan Program Magang & Studi Independen Bersertifikat	Paparan	25 August 2022	
3	Paparan Program Membangun Desa/KKNT	Panduan	25 August 2022	
4	Paparan Program Penelitian/Riset	Panduan	25 August 2022	
5	Paparan Program Kewirausahaan	Panduan	25 August 2022	
6	Paparan Program Asisten Mengajar	Panduan	25 August 2022	
7	Petunjuk Teknis Proyek Kemanusiaan	Panduan	25 August 2022	

5. Untuk melakukan verifikasi surat yang sudah diupload mahasiswa yaitu bisa memilih menu MBKM pada SIUP,

SIUP

Report IJAZAH IJAZAH NEW MBKM SIMAK SA Keuangan LOG SYTM

Data Verifikasi Pengajuan MBKM Pengajuan MBKM

Filter

STATUS PENGAJUAN MBKM LEVEL PRODI

Verifikasi Surat Rekomendasi Verifikasi Pengajuan

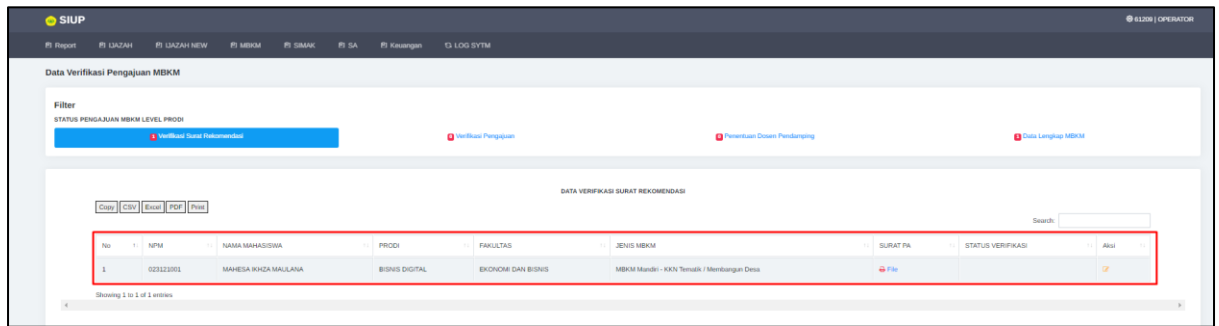
DATA VERIFIKASI SURAT REKOMENDASI

Copy CSV Excel PDF Print

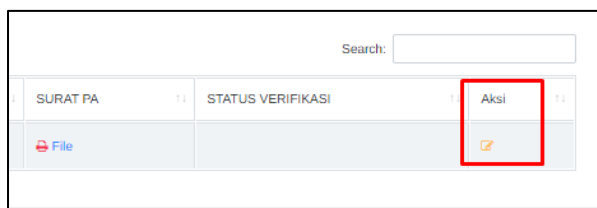
No	NPM	NAMA MAHASISWA	PRODI	FAKULTAS	JENJANG
No data available in table					

Showing 0 to 0 of 0 entries

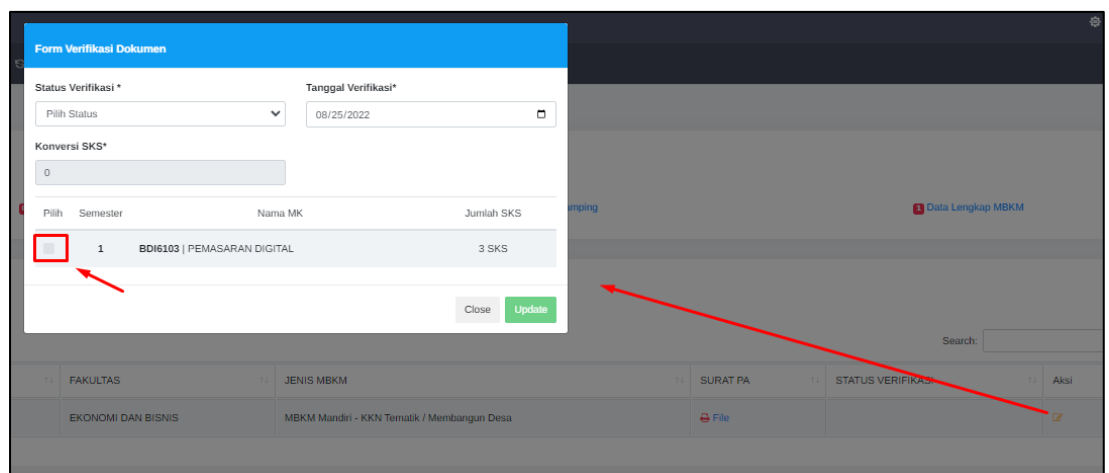
6. Berikut tampilan jika mahasiswa sudah melakukan upload surat pengajuan,



7. Selanjutnya yaitu klik menu **AKSI** , untuk melakukan verifikasi pengajuan surat,



- Setelah klik **aksi** maka akan muncul tampilan persetujuan pengajuan surat,

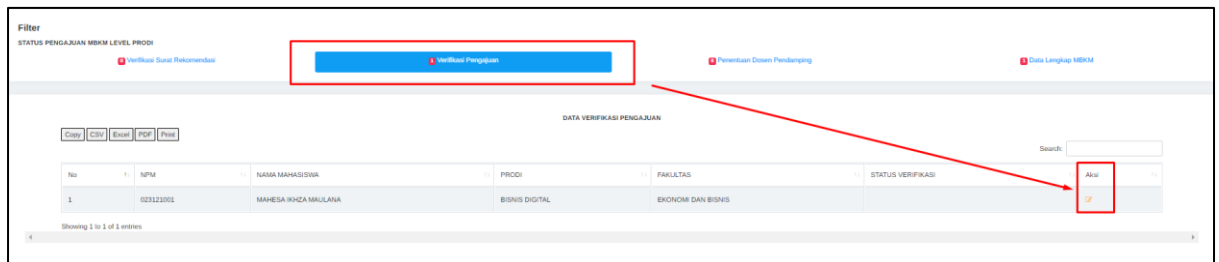


Admin melakukan verifikasi pengajuan surat dan melakukan konversi mata kuliah yang sesuai dengan program MBKM.

- Admin melakukan peng-inputan data mata kuliah konversi MBKM di simak agar muncul pada form verifikasi MBKM di siup.


8. Setelah di setuju maka surat rekomendasi sudah bisa di download oleh mahasiswa yang melakukan pengajuan.

9. Selanjutnya setelah mahasiswa melakukan pemilihan **MITRA** selanjutnya admin akan melakukan verifikasi terhadap **MITRA** yang di pilih oleh mahasiswa pada menu **Verifikasi Pengajuan**.

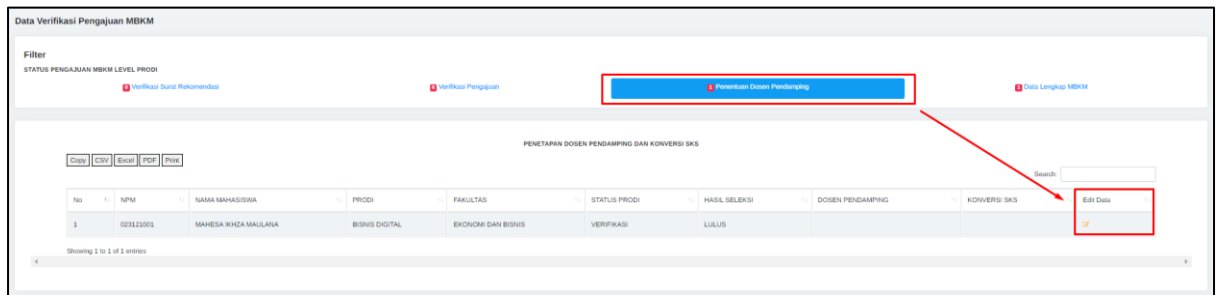


10. Setelah di verifikasi oleh prodi maka selanjutnya akan diteruskan kepada koordinator masing-masing program MBKM Unpak, untuk di lakukan verifikasi ulang.

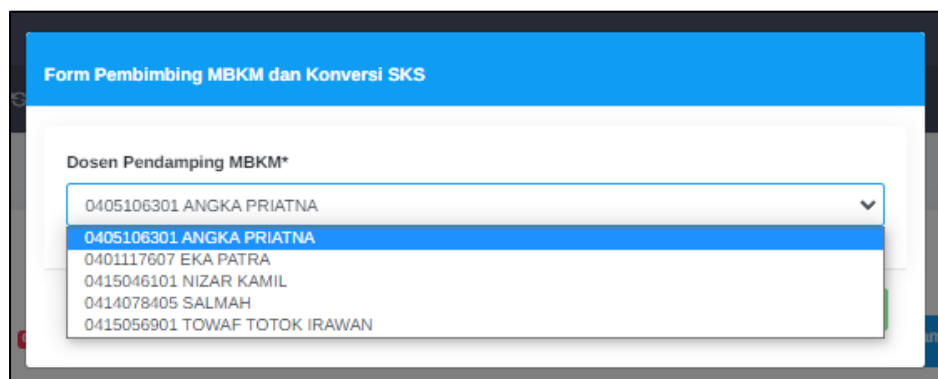
- Berikut daftar koordinator sesuai dengan program MBKM yang bisa dilihat pada halaman portal <https://mbkm.unpak.ac.id/>



11. Setelah di verifikasi oleh koordinator MBKM selanjutnya admin melanjutkan pada menu **Penentuan Dosen Pembimbing**,



- Selanjutnya admin memilih menu **Edit Data**
- Lalu Pilih **Dosen Pembimbing**, contoh sebagai berikut,



- Setelah selesai memilih lalu klik **Update**.
- Selanjutnya akan di teruskan pada proses Mahasiswa.