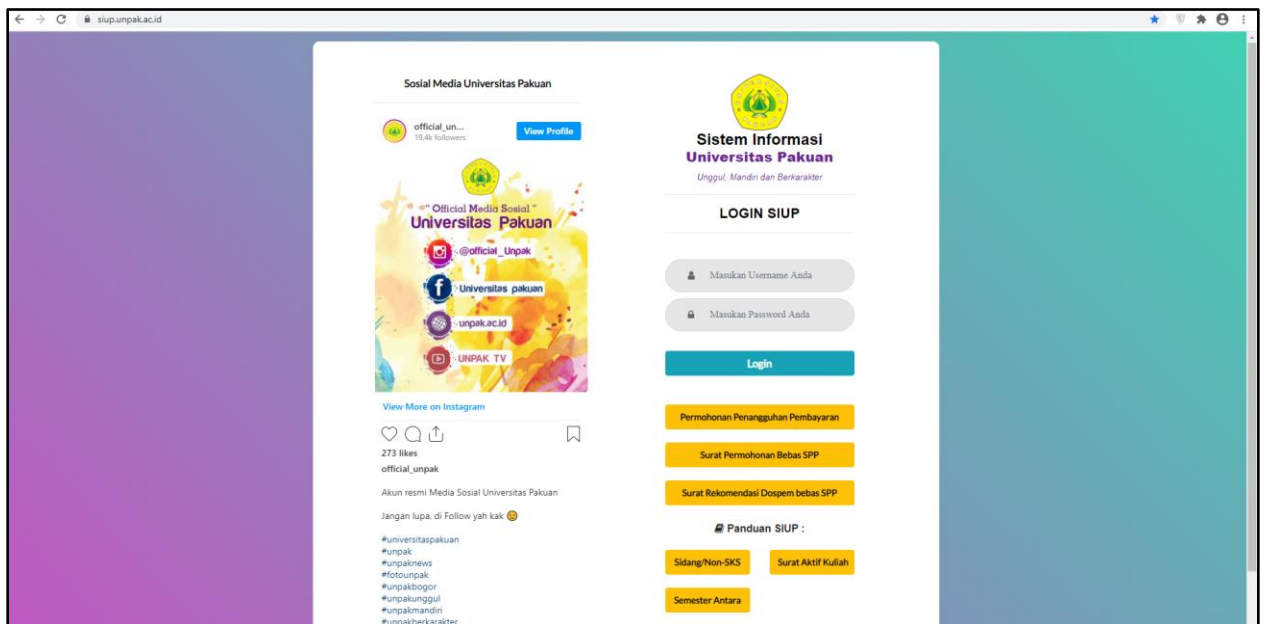




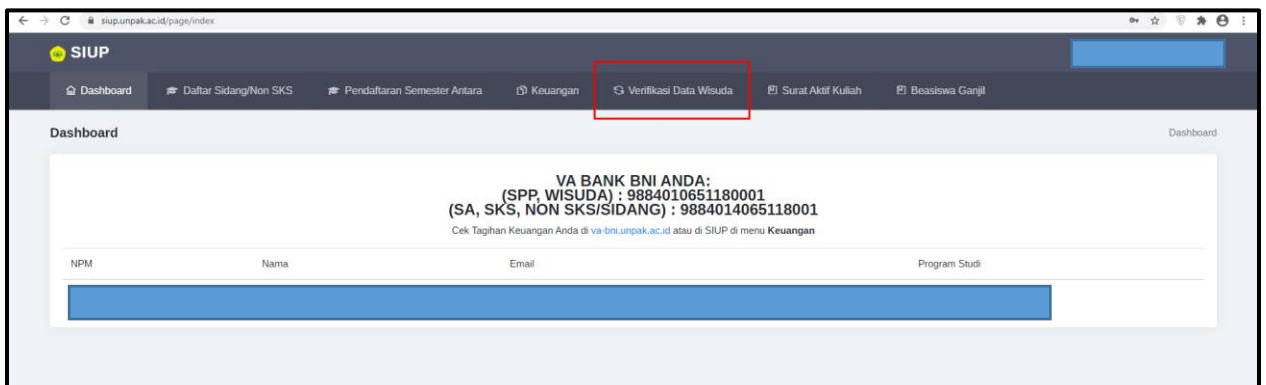
**PANDUAN
SISTEM IJAZAH ONLINE
UNIVERSITAS PAKUAN
UNTUK MAHASISWA**

siup.unpak.ac.id

1. Buka browser (mozilla , chrome , opera atau ios safari dll) , lalu masukan alamat website. <https://siup.unpak.ac.id/>



2. Login menggunakan **Username** dan **Password**.
3. Setelah Login , pilih menu **Verifikasi Data Wisuda**.



4. Check **Kesesuaian data Identitas Diri** , jika sudah sesuai klik menu Pengajuan.

Sistem Informasi Universitas Paksi

siup.unpak.ac.id/page/verifikasiwisuda

SIUP

Dashboard | Daltar Sidang/Non SKS | Pendaftaran Semester Antara | Keuangan | Verifikasi Data Wisuda | Surat Aktif Kuliah | Beasiswa Ganjil

Dashboard

Verifikasi Biodata

Foto :

Ketentuan :

1. Menggunakan Kemeja Putih
2. Menggunakan Dasi Hitam
3. Menggunakan Jas Almamater Pakuan
4. Menggunakan Background Merah
5. Ukuran Foto 4x6

Contoh Foto :

Biodata

Cek biodata dengan teliti, karena biodata dibawah untuk cetak Izajah.

NIK

Nama Lengkap

Tempat Lahir

Bogor

Tanggal Lahir (Bulan/Tanggal/Tahun)

09/11/1996

Pengajuan

Perubahan atau pengupload-an identitas diri di lakukan di menu **Pengajuan*

5. Berikut tampilan pada menu pengajuan perubahan identitas.

Form Pengajuan Biodata

Isi biodata dengan benar dan teliti, karena biodata dibawah untuk cetak Izajah.

FOTO

Choose File No file chosen

*isi jika foto yang tertera salah

NIK

Nama Lengkap

Tempat Lahir

Bogor

Tanggal Lahir (Bulan/Tanggal/Tahun)

09/11/1996

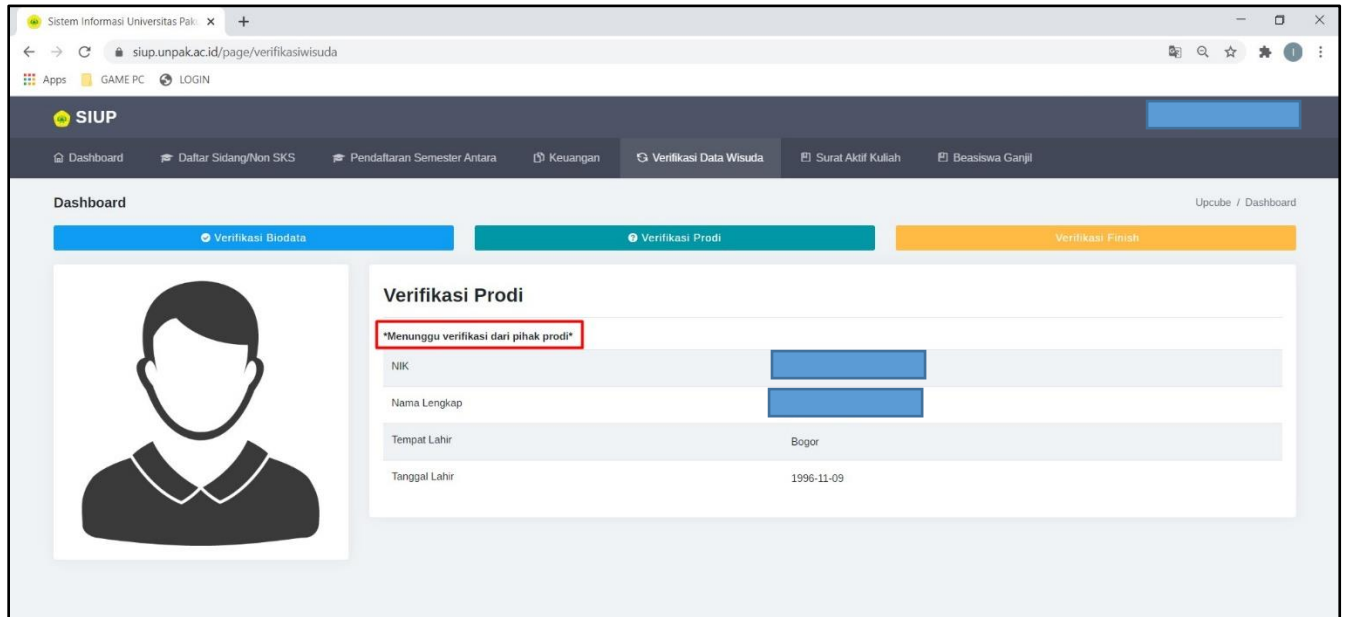
FILE (KTP / IJAZAH / AKTE)

Choose File No file chosen

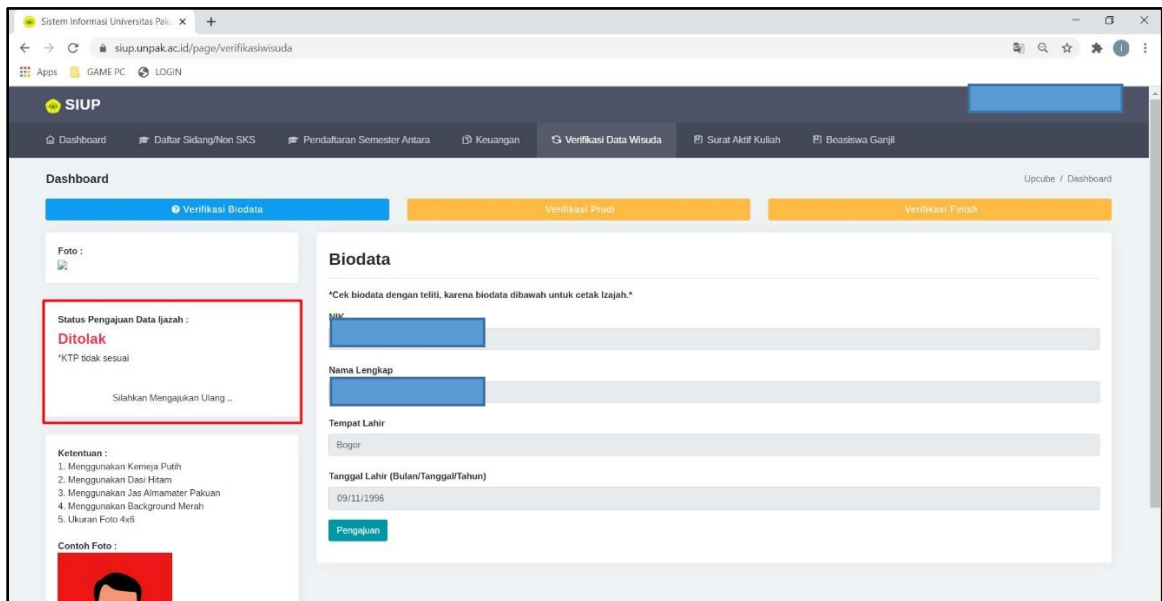
Simpan Close

*Setelah Identitas Diri sudah sesuai , lalu klik Simpan

6. Setelah itu menunggu verifikasi dari Program Studi . untuk melakukan pengecekan kesesuaian data.



- Jika data yang di ajukan tidak valid maka akan di tolak oleh Program Studi , contoh seperti gambar berikut :



7. Berikut contoh gambar jika pengajuan verifikasi data sudah di setujui oleh Program Studi, Selesai.

